

**Муниципальное бюджетное общеобразовательное учреждение
«Приреченская средняя общеобразовательная школа»**

РАССМОТРЕНО

На заседании школьного методического
объединения учителей начальных классов

Руководитель ШМО:


 М.И.Жилина

Протокол № 1

от «29» августа 2022 года

СОГЛАСОВАНО

Заместитель директора по УВР

 Н.И. Чугуевская

«30» мая 2022 года

**РАБОЧАЯ ПРОГРАММА УЧЕБНОГО ПРЕДМЕТА
ОКРУЖАЮЩИЙ МИР
2 класс**

**Составитель: Перунова Лидия Николаевна
высшая квалификационная категория**

Приреченск, 2022 год

Пояснительная записка

Рабочая программа по курсу «Окружающий мир» направлена на достижение планируемых результатов освоения основной образовательной программы начального общего образования, реализацию программы формирования универсальных учебных действий и разработана в соответствии:

- с требованиями ФГОС начального общего образования,
- рекомендациями примерной основной образовательной программы начального общего образования по окружающему миру,
- УП МБОУ «Приреченская СОШ» на 2022-2023 уч. год
- с учетом возможностей учебно-методического комплекта, разработанного на основе авторской программы А. А. Плешакова «Окружающий мир 1-4 классы» по образовательной системе «Школа России» и ориентирована на работу по учебнику: А.А. Плешаков. Окружающий мир: 2 класс: Учебник для учащихся общеобразовательных учреждений: в 2ч. – М.:Просвещение,2020.- 144 с.

В авторскую программу изменения не вносились.

Цели и задачи изучения учебного предмета

Цели изучения курса:

-формирование целостной картины мира и осознание места в нём человека на основе единства рационально-научного познания и эмоционально-ценностного осмысления ребёнком личного опыта общения с людьми и природой;
— духовно-нравственное развитие и воспитание личности гражданина России в условиях культурного и конфессионального многообразия российского общества.

Достижение этой цели предполагает решение следующих **задач**:

- 1) формирование уважительного отношения к семье, населённому пункту, региону, в котором проживают дети, к России, её природе и культуре, истории и современной жизни;
- 2) осознание ребёнком ценности, целостности и многообразия окружающего мира, своего места в нём;
- 3) формирование модели безопасного поведения в условиях повседневной жизни и в различных опасных и чрезвычайных ситуациях;
- 4) формирование психологической культуры и компетенции для обеспечения эффективного и безопасного взаимодействия в социуме.

Общая характеристика учебного предмета

Отбор содержания курса «Окружающий мир» осуществлён на основе следующих ведущих идей:

- 1) идея многообразия мира;
- 2) идея целостности мира;
- 3) идея уважения к миру.

Многообразие как форма существования мира ярко проявляет себя и в природной, и в социальной сфере. На основе интеграции естественнонаучных, географических, исторических сведений в курсе выстраивается яркая картина действительности, отражающая многообразие природы и культуры, видов человеческой деятельности, стран и народов. Особое внимание уделяется знакомству младших школьников с природным многообразием, которое рассматривается и как самостоятельная ценность, и как условие, без которого невозможно существование человека, удовлетворение его материальных и духовных потребностей.

Фундаментальная идея целостности мира также последовательно реализуется в курсе; её реализация осуществляется через раскрытие разнообразных связей: между неживой природой и живой, внутри живой природы, между природой и человеком. В частности, рассматривается значение каждого природного компонента в жизни людей, анализируется положительное и отрицательное воздействие человека на эти компоненты. Важнейшее значение для осознания детьми единства природы и общества, целостности самого общества, теснейшей взаимозависимости людей имеет включение в программу сведений из области экономики, истории, современной социальной жизни, которые присутствуют в программе каждого класса.

Уважение к миру — это своего рода формула нового отношения к окружающему, основанного на признании самоценности сущего, на включении в нравственную сферу отношения не только к другим людям, но и к природе, к рукотворному миру, к культурному достоянию народов России и всего человечества.

В основе методики преподавания курса «Окружающий мир» лежит проблемно-поисковый подход, обеспечивающий «открытие» детьми нового знания и активное освоение различных способов познания окружающего. При этом используются разнообразные методы и формы обучения с применением системы средств, составляющих единую информационно-образовательную среду. Учащиеся ведут наблюдения явлений природы и общественной жизни, выполняют практические работы и опыты, в том числе исследовательского характера, различные творческие задания. Проводятся дидактические и ролевые игры, учебные диалоги, моделирование объектов и явлений окружающего мира. Для успешного решения задач курса важны экскурсии и учебные прогулки, встречи с людьми различных профессий, организация посильной практической деятельности по охране среды и другие формы работы, обеспечивающие непосредственное взаимодействие ребёнка с окружающим миром. Занятия могут проводиться не только в классе, но и на улице, в лесу, парке, музее и т. д. Очень большое значение для достижения планируемых результатов имеет организация проектной деятельности учащихся, которая предусмотрена в каждом разделе программы.

В соответствии с названными ведущими идеями особое значение при реализации программы имеют новые для практики начальной школы виды деятельности учащихся, к которым относятся:

- 1) распознавание природных объектов с помощью специально разработанного для начальной школы атласа-определителя;

2) моделирование экологических связей с помощью графических и динамических схем (моделей);

3) эколого-этическая деятельность, включающая анализ собственного отношения к миру природы и поведения в нём, оценку поступков других людей, выработку соответствующих норм и правил, которая осуществляется с помощью специально разработанной книги для чтения по экологической этике.

Учебный курс «Окружающий мир» занимает особое место среди учебных предметов начальной школы. Образно говоря, это то, что «всегда с тобой», поскольку познание детьми окружающего мира не ограничивается рамками урока. Оно продолжается постоянно в школе и за её стенами. Сам учебный курс является своего рода системообразующим стержнем этого процесса. Вот почему важно, чтобы работа с детьми, начатая на уроках, продолжалась в той или иной форме и после их окончания, во внеурочной деятельности. Учителю следует также стремиться к тому, чтобы родители учащихся в повседневном общении со своими детьми, поддерживали их познавательные инициативы, пробуждаемые на уроках. Это могут быть и конкретные задания для домашних опытов и наблюдений, чтения и получения информации от взрослых.

Место предмета в учебном плане.

На изучение курса «Окружающий мир» во 2 классе начальной школы отводится 2ч. в неделю. Программа рассчитана на 68 часов (34 учебные недели).

Планируемые результаты изучения программы по предмету «Окружающий мир» к концу 2 класса.

Личностные результаты:

1) формирование основ российской гражданской идентичности, чувства гордости за свою Родину, российский народ и историю России, осознание своей этнической и национальной принадлежности; формирование ценностей

- многонационального российского общества; становление гуманистических и демократических ценностных ориентации;
- 2) формирование целостного, социально ориентированного взгляда на мир в его органичном единстве и разнообразии природы, народов, культур и религий;
 - 3) формирование уважительного отношения к иному мнению, истории и культуре других народов;
 - 4) овладение начальными навыками адаптации в динамично изменяющемся и развивающемся мире;
 - 5) принятие и освоение социальной роли обучающегося, развитие мотивов учебной деятельности и формирование личностного смысла учения;
 - 6) развитие самостоятельности и личной ответственности за свои поступки, в том числе в информационной деятельности, на основе представлений о нравственных нормах, социальной справедливости и свободе;
 - 7) формирование эстетических потребностей, ценностей и чувств;
 - 8) развитие этических чувств, доброжелательности и эмоционально-нравственной отзывчивости, понимания и сопереживания чувствам других людей;
 - 9) развитие навыков сотрудничества со взрослыми и сверстниками в разных социальных ситуациях, умения не создавать конфликтов и находить выходы из спорных ситуаций;
 - 10) формирование установки на безопасный, здоровый образ жизни, наличие мотивации к творческому труду, работе на результат, бережному отношению к материальным и духовным ценностям.

Метапредметные результаты:

- 1) овладение способностью принимать и сохранять цели и задачи учебной деятельности, поиска средств её осуществления;
- 2) освоение способов решения проблем творческого и поискового характера;
- 3) формирование умения планировать, контролировать и оценивать учебные действия в соответствии с поставленной задачей и условиями её реализации; определять наиболее эффективные способы достижения результата;
- 4) формирование умения понимать причины успеха/неуспеха учебной деятельности и способности конструктивно действовать даже в ситуациях неуспеха;
- 5) освоение начальных форм познавательной и личностной рефлексии;
- 6) использование знаково-символических средств представления информации для создания моделей изучаемых объ-

ектов и процессов, схем решения учебных и практических задач;

7) активное использование речевых средств и средств информационных и коммуникационных технологий (ИКТ) для решения коммуникативных и познавательных задач;

8) использование различных способов поиска (в справочных источниках и открытом учебном информационном пространстве сети Интернет), сбора, обработки, анализа, организации, передачи и интерпретации информации в соответствии с коммуникативными и познавательными задачами и технологиями учебного предмета «Окружающий мир»;

9) овладение логическими действиями сравнения, анализа, синтеза, обобщения, классификации по родовидовым признакам, установления аналогий и причинно-следственных связей, построения рассуждений, отнесения к известным понятиям;

10) готовность слушать собеседника и вести диалог; готовность признавать возможность существования различных точек зрения и права каждого иметь свою; излагать своё мнение и аргументировать свою точку зрения и оценку событий;

11) определение общей цели и путей её достижения; умение договариваться о распределении функций и ролей в совместной деятельности; осуществлять взаимный контроль в совместной деятельности, адекватно оценивать собственное поведение и поведение окружающих;

12) овладение начальными сведениями о сущности и особенностях объектов, процессов и явлений действительности (природных, социальных, культурных, технических и др.) в соответствии с содержанием учебного предмета «Окружающий мир»;

13) овладение базовыми предметными и межпредметными понятиями, отражающими существенные связи и отношения между объектами и процессами;

14) умение работать в материальной и информационной среде начального общего образования (в том числе с учебными моделями) в соответствии с содержанием учебного предмета «Окружающий мир».

Предметными результатами изучения курса «Окружающий мир» во 2-м классе являются формирование следующих умений.

Обучающиеся должны :

- различать государственную символику Российской Федерации; описывать достопримечательности столицы, Санкт-Петербурга, родного края и некоторых других городов России; находить на карте Российскую Федерацию, Москву – столицу России, Санкт-Петербург, свой регион и его главный город, некоторые другие города России, страны мира;
- использовать дополнительные источники информации, находить факты, относящиеся к образу жизни, обычаям и верованиям наших предков;
- оценивать характер взаимоотношений людей в различных социальных группах (семья, общество сверстников);
- использовать различные справочные издания (словари, энциклопедии) и детскую литературу о человеке и обществе с целью поиска и извлечения познавательной информации, ответов на вопросы, объяснений, для создания собственных устных или письменных высказываний;
- соблюдать правила личной безопасности и безопасности окружающих, понимать необходимость здорового образа жизни.
- проявлять уважение и готовность выполнять совместно установленные договоренности и правила, в том числе правила общения со взрослыми и сверстниками в официальной обстановке школы.

Содержание учебного предмета.

№ п/п	Название раздела	Количество часов
1.	Где мы живем?	4
2.	Природа.	20
3.	Жизнь города и села.	10
4.	Здоровье и безопасность.	9
5.	Общение.	7
6.	Путешествия.	18
	Итого:	68

Где мы живем (4 ч)

Где мы живем. Наш «адрес» в мире: планета – Земля, страна – Россия, название нашего города (села), что мы называем родным краем (район, область и т. д.). Флаг, герб, гимн России.

Что нас окружает. Солнце, воздух, вода, растения, животные – все это окружающая нас природа. Разнообразные вещи, машины, дома – это то, что сделано и построено руками людей. Наше отношение к окружающему.

Экскурсия: Что нас окружает?

Природа (20 ч)

Неживая и живая природа, связь между ними. Солнце – источник тепла и света для всего живого. Явления природы. Температура и термометр. Что такое погода.

Звездное небо. Созвездия: Кассиопея, Орион, Лебедь. Представление о зодиакальных созвездиях.

Горные породы и минералы. Гранит и его состав. Как люди используют богатства земных кладовых.

Воздух и вода, их значение для растений, животных, человека. Загрязнение воздуха и воды. Защита воздуха и воды от загрязнения.

Какие бывают растения: деревья, кустарники, травы; их существенные признаки. Дикорастущие и культурные растения. Комнатные растения и уход за ними.

Какие бывают животные: насекомые, рыбы, птицы, звери; их существенные признаки. Дикие и домашние животные. Животные живого уголка. Кошки и собаки различных пород. Уход за домашними питомцами.

Сезонные изменения в природе: осенние явления. Экологические связи между растениями и животными: растения – пища и укрытие для животных; животные – распространители плодов и семян растений (изучается по усмотрению учителя).

Отрицательное влияние людей на растения и животных (сбор букетов, обламывание ветвей, вырубка лесов, вылов красивых насекомых, неумеренная охота и рыбная ловля, разорение птичьих гнезд и муравейников и т. д.). Охрана растений и животных своего края. Правила поведения в природе.

Красная книга России: знакомство с отдельными растениями и животными и мерами их охраны.

Экскурсии: Живая и неживая природа. Осенние изменения в природе.

Практические работы: Знакомство с устройством термометра, измерение температуры воздуха, воды, тела человека. Знакомство с горными породами и минералами. Свойства воды. Распознавание деревьев, кустарников и трав.

Знакомство с представителями дикорастущих и культурных растений. Приемы ухода за комнатными растениями.

Жизнь города и села (10 ч)

Город (село), где мы живем: основные особенности, доступные сведения из истории.

Наш дом (городской, сельский). Соблюдение чистоты и порядка на лестничной площадке, в подъезде, во дворе.
Домашний адрес.

Что такое экономика. Промышленность, сельское хозяйство, строительство, транспорт, торговля – составные части экономики, их взаимосвязь. Деньги. Первоначальные представления об отдельных производственных процессах, например от глиняного карьера до керамических изделий, от стрижки овец до шерстяного трикотажа и т. д. (по усмотрению учителя).

Промышленные предприятия своего города (изучается по усмотрению учителя). Строительство в городе (селе).

Какой бывает транспорт: наземный, водный, воздушный, подземный; пассажирский, грузовой, специальный.
Пассажирский транспорт города.

Магазины города, села (изучается по усмотрению учителя).

Культура и образование в нашем крае: музеи, театры, школы, вузы и т. д. (по выбору учителя).

Профессии людей, занятых на производстве. Труд писателя, ученого, артиста, учителя, других деятелей культуры и образования (по усмотрению учителя).

Сезонные изменения в природе: зимние явления. Экологические связи в зимнем лесу.

Экскурсии: Зимние изменения в природе. Знакомство с достопримечательностями родного города.

Здоровье и безопасность (11ч)

Строение тела человека. Здоровье человека – его важнейшее богатство. Режим дня. Правила личной гигиены. Наиболее распространенные заболевания, их предупреждение и лечение; поликлиника, больница и другие учреждения здравоохранения; специальности врачей: терапевт, стоматолог, отоларинголог и др. (изучается по усмотрению учителя).

Правила безопасного поведения на улицах и дорогах. Правила и безопасность дорожного движения (в частности, касающейся пешеходов и пассажиров транспортных средств).

Меры безопасности в домашних условиях (при обращении с бытовой техникой, острыми предметами и т. д.).
Противопожарная безопасность.

Правила безопасного поведения на воде. Правило экологической безопасности: не купаться в загрязненных водоемах.

Съедобные и несъедобные ягоды и грибы. Жалящие насекомые. Ориентация в опасных ситуациях при контактах с людьми: незнакомый человек предлагает пойти с ним покататься на машине, открыть дверь в квартиру в отсутствие взрослых и т. д.

Практическая работа: Отработка правил перехода улицы.

Общение (7 ч)

Труд и отдых в семье. Внимательные и заботливые отношения между членами семьи. Имена и отчества родителей.

Школьные товарищи, друзья, совместные учеба, игры, отдых. Взаимоотношения мальчиков и девочек.

Правила вежливости (дома, в школе, на улице). Этикет телефонного разговора. Прием гостей и поведение в гостях. Как вести себя за столом. Культура поведения в общественных местах (кинотеатре, транспорте и т. д.).

Практическая работа: Отработка основных правил этикета.

Путешествия (18 ч)

Горизонт. Линия горизонта. Основные стороны горизонта, их определение по компасу.

Формы земной поверхности: равнины и горы, холмы, овраги. Разнообразие водоемов: река, озеро, море и др. Части реки (исток, устье, русло); притоки.

Сезонные изменения в природе: весенние и летние явления. Бережное отношение к природе весной и летом.

Изображение нашей страны на карте. Как читать карту. Москва – столица России. Московский Кремль и другие достопримечательности столицы.

Знакомство с другими городами нашей страны (изучается по усмотрению учителя).

Карта мира. Материки и океаны. Страны мира.

Экскурсии: Весенние изменения в природе. Формы земной поверхности родного края. Водоемы родного края.

Проверка и оценка усвоения программы.

Контроль за уровнем достижений обучающихся проводится в форме устной оценки и письменных работ: контрольных и проверочных работ, тестовых заданий.

Контрольные и проверочные работы направлены на контроль и проверку сформированности знаний, умений и навыков. Тексты работ подбираются средней трудности с расчетом на возможность их выполнения всеми детьми.

Задания повышенной сложности оцениваются отдельно и только положительной отметкой.

Тесты в области метапредметных умений дают возможность проверять овладение обучающимися такими универсальными способами деятельности, как наблюдение, сравнение, выбор способа решения учебной задачи (верного варианта ответа), контроль и коррекция, оценка, распознавание природных объектов, определение истинности утверждений и умение делать вывод на основе анализа конкретной учебной ситуации.

Специфичность содержания предмета "Окружающий мир", оказывает влияние на содержание и формы контроля. Основная цель контроля - проверка знания фактов учебного материала, умения детей делать простейшие выводы, высказывать обобщенные суждения, приводить примеры из дополнительных источников, применять комплексные знания.

Классификация ошибок и недочетов, влияющих на снижение оценки

Грубые ошибки:

- неправильное определение понятия, замена существенной характеристики понятия несущественной;
- нарушение последовательности в описании объекта (явления) в тех случаях, когда она является существенной;
- неправильное раскрытие (в рассказе-рассуждении) причины, закономерности, условия протекания того или иного изученного явления;
- ошибки в сравнении объектов, их классификации на группы по существенным признакам;
- незнание фактического материала, неумение привести самостоятельные примеры, подтверждающие высказанное суждение;
- отсутствие умения выполнять рисунок, схему, неправильное заполнение таблицы; неумение подтвердить свой ответ схемой, рисунком, иллюстративным материалом;
- ошибки при постановке опыта, приводящие к неправильному результату;
- неумение ориентироваться на карте и плане, затруднения в правильном показе изученных объектов (природоведческих и исторических).

Негрубые ошибки:

- преобладание при описании объекта несущественных его признаков;
- неточности при выполнении рисунков, схем, таблиц, не влияющих отрицательно на результат работы; отсутствие обозначений и подписей;

- отдельные нарушения последовательности операций при проведении опыта, не приводящие к неправильному результату;
- неточности в определении назначения прибора, его применение осуществляется после наводящих вопросов;
- неточности при нахождении объекта на карте.

Тестовые работы по учебным предметам

оцениваются следующим образом: сначала оценивается выполнение всех предложенных заданий, определяется сумма баллов, набранная учащимися по всем заданиям, и переводится в процентное отношение к максимально возможному количеству баллов, выставяемому за работу. Исправления, сделанные ребенком, ошибкой не считаются. Результаты проверки фиксируются учителем в классном журнале.

Оценки:

«5» - верно выполнено более 3/4 заданий, (90%-100%)

«4» - верно выполнено 3/4 заданий, (75-90%)

«3» - верно выполнено 1/2 заданий, (50-75%)

«2» - верно выполнено менее 1/2 заданий, (менее 50%)

График проведения практических и проверочных работ по предмету «Окружающий мир» во 2 классе

№	Раздел программы	Количество часов	В том числе на		Проверочные работы	Проекты
			экскурсии	Практические работы		
1	Где мы живем	4	-	-	1	1
2	Природа	20	1	3	1	1
3	Жизнь города и села	10	1	-	1	1
4	Здоровье и безопасность	9	-	3	1	-
5	Общение	7	-	1	1	1

6	Путешествие	18	1	2	1	2
	Итого	68	3	9	6	6

№	Раздел программы	Дата проведения	№ урока	Тема урока	Вид работы
1	Где мы живем		2	Город и село.	Проект
			4	Проверим себя и оценим свои достижения по разделу «Где мы живём?»	Проверочная
2	Природа		6	Явления природы	Практическая
			8	В гости к осени	Экскурсия
			11	Заглянем в кладовые Земли	Практическая
			19	Комнатные растения	Практическая
			23	Будь природе другом	Проект
			24	Проверим себя и оценим свои достижения по разделу «Природа».	Проверочная
3	Жизнь города и села		30	Все профессии важны	Проект
			31	В гости к зиме	Экскурсия
			33	Проверим себя и оценим свои достижения по разделу «Жизнь города и села»	Проверочная
4	Здоровье и безопасность		36	Если хочешь быть здоров	Практическая
			38	Школа пешехода	Практическая
			40	Пожар	Практическая
			43	Проверим себя и оценим свои достижения по разделу «Здоровье и безопасность»	Проверочная
5	Общение		45	Родословная	Проект
			48	Ты и твои друзья	Практическая

			50	Проверим себя и оценим свои достижения по разделу «Общение»	Проверочная
6	Путешествие		53	Ориентация на местности	Практическая
			56	В гости к весне	Экскурсия
			58	Россия на карте	Практическая
			59	Города России	Проект
			65	Страны мира	Проект
			67	Проверим себя и оценим свои достижения по разделу «Путешествия»	Проверочная

Практические работы:

Знакомство с устройством термометра, измерение температуры воздуха, воды, тела человека.

Знакомство с горными породами и минералами.

Свойства воды.

Распознавание деревьев, кустарников и трав.

Знакомство с представителями дикорастущих и культурных растений.

Приемы ухода за комнатными растениями.

Отработка правил перехода улицы.

Отработка основных правил этикета.

Определение сторон горизонта по компасу.

Основные приемы чтения карты

Учебно-методическое и материально-техническое обеспечение образовательного процесса.

Учебно-методическое обеспечение образовательного процесса.

1. Примерная программа по окружающему миру
2. Окружающий мир: рабочие программы 1-4 классы: / Плешаков А.А. - М.: Просвещение, 2012. – 128 с.,
3. Окружающий мир. 2 класс: учебник для общеобразовательных учреждений В 2 ч Ч.1: / А.А.. Плешаков.– 12 –е изд. - М.: Просвещение, 2020. – 128 с.: ил..
4. Окружающий мир: Атлас-определитель для начальной школы 2 класс: / Плешаков А.А.– М.: Просвещение, 2014. - 224 с.: ил.
5. Окружающий мир: Тесты 2 класс: / Плешаков А.А., Гара Н.Н., Назарова З.Д. .– М.: Просвещение, 2014. - 64 с.: ил.
6. Окружающий мир: Методические рекомендации: 2 класс: / Плешаков А.А.,– М.: Просвещение, 2014. - 160 с.: ил.

Материально-техническое обеспечение

Печатные пособия:

- научно-популярные, художественные книги для чтения (в соответствии с основным содержанием обучения);
- детская справочная литература (справочники, атласы-определители, энциклопедии) об окружающем мире (природе, труде людей, общественных явлениях и пр.);
- таблицы природоведческого и обществоведческого содержания в соответствии с программой обучения;

- географические настенные карты;
- иллюстративные материалы (альбомы, комплекты открыток и др.).

Экранно-звуковые пособия:

- мультимедийные (цифровые) инструменты и образовательные ресурсы, соответствующие содержанию обучения, обучающие программы по предмету;
- аудиозаписи в соответствии с программой обучения;
- видеофильмы, соответствующие тематике, данной в стандарте начального общего образования.
- лабораторное оборудование для проведения опытов и демонстраций в соответствии с содержанием обучения;
- модели светофоров, дорожных знаков, средств транспорта;
- муляжи овощей, фруктов, грибов с учетом содержания обучения;
- гербарии культурных и дикорастущих растений (с учетом содержания обучения).

КАЛЕНДАРНО-ТЕМАТИЧЕСКОЕ ПЛАНИРОВАНИЕ ДЛЯ 2 КЛАССА ПО ПРЕДМЕТУ «ОКРУЖАЮЩИЙ МИР»

№	Тема урока	Примеч.	дата	Планируемые результаты			Характеристика деятельности учащихся
				предметные	метапредметные	личностные	
Раздел «Где мы живём?» (4 ч)							
1	Родная страна.			<p>Научатся различать государственные символы России от символов других стран; различать национальные языки. Получат возможность научиться извлекать из различных источников сведения о гербе своего региона.</p>	<p>Регулятивные УУД: Понимать и сохранять учебную задачу; учитывать выделенные учителем ориентиры действия в новом учебном материале в сотрудничестве с учителем; адекватно воспринимать оценку учителя.</p> <p>Познавательные УУД: Осуществлять поиск необходимой информации для выполнения учебных заданий; строить речевое высказывание в устной форме; умение структурировать знания.</p> <p>Коммуникативные УУД: Учитывать разные мнения и стремиться к координации различных</p>	<p>Знание основных моральных норм, осознание себя членом общества; формирование основ гражданской идентичности; учебно-познавательный интерес к новому учебному материалу; осознание своей этнической принадлежности.</p>	<ul style="list-style-type: none"> - Понимать учебные задачи раздела и данного урока, стремиться их выполнить; - различать государственные символы России; - анализировать информацию учебника; - различать национальные языки и государственный язык России; - извлекать из различных источников сведения о символах России.
2	Город и село.			<p>Научатся объяснять характерные особенности городских и сельских поселений; собирать информацию для проекта; описывать предметы на основе</p>	<p>Научатся объяснять характерные особенности городских и сельских поселений; собирать информацию для проекта; описывать предметы на основе</p>		<ul style="list-style-type: none"> - Понимать учебную задачу урока, стремиться их выполнить; - сравнивать город и село; - рассказывать о своём доме по плану; - формулировать выводы; - распределять обязанности

				предложенного плана. Получат возможность научиться извлекать из различных источников сведения о родном селе.	позиций в сотрудничестве; строить понятные для партнёра высказывания; задавать вопросы; контролировать свои действия и действия партнёра.		по выполнению проекта; -собрать информацию о выдающихся земляках; -проводить презентацию с демонстрацией фотографий, слайдов; -оценивать свои достижения.
3	Природа и рукотворный мир.			Научатся оценивать собственное отношение к окружающему миру; различать объекты природы и предметы рукотворного мира. Получат возможность научиться осознавать ценность природы и необходимость нести ответственность за её сохранение.			- Понимать учебную задачу урока, стремиться их выполнить; -различать объекты природы и предметы рукотворного мира; -работать в паре и группе; -формулировать выводы из изученного материала; -отвечать на итоговые вопросы и оценивать свои достижения.
4	Проверим себя и оценим свои достижения по разделу «Где мы живём?»			Научатся оценивать свои достижения.			-выполнять тестовые задания учебника; -оценивать свои достижения и достижения учащихся.
Раздел «Природа» (20 ч)							
5	Неживая и			Научатся различать	Регулятивные УУД:	- учебно-	- Понимать учебные задачи

	живая природа.			<p>объекты живой и неживой природы. Получат возможность научиться осознавать ценность природы и необходимость нести ответственность за её сохранение.</p>	<p>Понимать учебную задачу урока и стремиться её выполнить; - адекватно воспринимать оценку учителя; -учитывать выделенные учителем ориентиры действия в новом учебном материале. Познавательные УУД: Строить речевое высказывание; проводить сравнение; обобщать т.е. выделять общее на основе существенных признаков. Коммуникативные УУД: Строить понятные для партнёра высказывания; задавать вопросы.</p>	<p>познавательный интерес к новому учебному материалу; -способность к самооценке на основе критерия успешности учебной деятельности.</p>	<p>раздела и данного урока, стремиться их выполнить; -классифицировать объекты природы по существенным признакам; -различать объекты неживой и живой природы; -устанавливать связи м/у живой и неживой природой; -работать в паре.</p>
6	Явления природы.			<p>Научатся узнавать изученные объекты живой и неживой природы; измерять температуру воздуха, тела человека. Получат возможность научиться обнаруживать связи м/у живой и неживой природой.</p>	<p>Регулятивные УУД: Понимать учебную задачу урока и стремиться её выполнить; -учитывать выделенные учителем ориентиры действия в новом учебном материале. Познавательные УУД: осуществлять анализ объектов с выделением существенных и несущественных</p>	<p>- учебно-познавательный интерес к новому учебному материалу; -способность к самооценке на основе критерия успешности учебной деятельности.</p>	<p>- Понимать учебную задачу урока, стремиться их выполнить; -работать в паре: различать объекты и явления природы; -приводить примеры явлений неживой и живой природы, сезонных явлений; -рассказывать (по наблюдениям) о сезонных явлениях в жизни дерева.</p>

					<p>признаков; проводить опыты.</p> <p>Коммуникативные УУД: учитывать различные мнения и стремиться к координации различных позиций в сотрудничестве.</p>		
7	Что такое погода.			<p>Научатся наблюдать и описывать состояние погоды; записывать температуру воздуха; выбирать одежду по погоде.</p> <p>Получат возможность научиться составлять план рассказа и рассказывать по плану.</p>	<p>Регулятивные УУД: понимать учебную задачу урока и стремиться её выполнить;</p> <p>- учитывать выделенные учителем ориентиры действия в новом учебном материале.</p> <p>Познавательные УУД: описывать изученные явления природы; проводить несложные наблюдения.</p> <p>Коммуникативные УУД: допускать возможность существования у людей различных точек зрения, в том числе не совпадающих с его собственной, и ориентироваться на позицию партнёра в общении и взаимодействии.</p>	<p>- широкая мотивационная основа учебной деятельности;</p> <p>- ориентация на понимание причин успеха в учебной деятельности;</p> <p>- способность к самооценке.</p>	<p>- Понимать учебную задачу урока, стремиться их выполнить;</p> <p>- наблюдать и описывать состояние погоды за окном класса;</p> <p>- характеризовать погоду как сочетание температуры воздуха, облачности, осадков, ветра;</p> <p>- приводить примеры погодных явлений;</p> <p>- сопоставлять научные и народные предсказания погоды;</p> <p>- работать со взрослыми: составить сборник народных примет своего народа.</p>

8	В гости к осени (экскурсия).			<p>Научатся осознавать необходимость бережного отношения к природе.</p> <p>Получат возможность научиться выполнять правила безопасного поведения в природе.</p>	<p>Регулятивные УУД: Понимать учебную задачу урока и стремиться её выполнить;</p> <p>- учитывать выделенные учителем ориентиры действия в новом учебном материале.</p> <p>Познавательные УУД: научатся наблюдать изменения в природе и устанавливать взаимосвязь.</p> <p>Коммуникативные УУД: формулировать собственное мнение и позицию.</p>	<p>- широкая мотивационная основа учебной деятельности, включающая социальные, учебно-познавательные и внешние мотивы;</p> <p>-будут сформированы чувства прекрасного и эстетические чувства.</p>	<p>- Понимать учебную задачу урока, стремиться их выполнить;</p> <p>- наблюдать изменения в неживой и живой природе, устанавливать взаимосвязь м/у ними;</p> <p>-определять природные объекты с помощью атласа-определителя;</p> <p>- оценивать результаты своих достижений на экскурсии.</p>
9	В гости к осени (урок).			<p>Научится рассказывать о характерных признаках осени в неживой и живой природе; показывать связь м/у ними.</p> <p>Получат возможность научиться осознавать ценность природы.</p>	<p>Регулятивные УУД: Понимать учебную задачу урока и стремиться её выполнить;</p> <p>- учитывать выделенные учителем ориентиры действия в новом учебном материале.</p> <p>Познавательные УУД: научатся наблюдать изменения в природе и рассказывать о них.</p> <p>Коммуникативные УУД: строить понятные для</p>	<p>- учебно-познавательный интерес к новому учебному материалу;</p> <p>-способность к самооценке на основе критерия успешности учебной деятельности.</p>	<p>- Понимать учебную задачу урока, стремиться их выполнить;</p> <p>- работать в группе: знакомиться по учебнику с осенними изменениями в неживой и живой природе;</p> <p>- рассказывать об осенних явлениях в неживой и живой природе родного края (на основе наблюдений);</p> <p>-сопоставлять картины осени на иллюстрациях</p>

					партнёра высказывания.		учебника с теми наблюдениями, которые были сделаны во время экскурсии; -проследить взаимосвязь осенних явлений в живой природе с явлениями в неживой природе.
10	Звёздное небо.			Научатся различать изученные созвездия; узнают несколько новых созвездий. Получат возможность научиться моделировать созвездия.	Регулятивные УУД: Понимать учебную задачу урока и стремиться её выполнить; - планировать своё действие в соответствии с поставленной задачей. Познавательные УУД наблюдать звёздное небо; сопоставлять иллюстрации с описанием; использовать модели. Коммуникативные УУД: задавать вопросы; контролировать действия партнёра.	- учебно-познавательный интерес к новому учебному материалу; -способность к самооценке на основе критерия успешности учебной деятельности; - внутренняя позиция школьника на уровне положительного отношения к школе.	- Понимать учебную задачу урока, стремиться их выполнить; - находить на рисунке знакомые созвездия; -сопоставлять иллюстрацию с описанием созвездия; -моделировать созвездия Орион, Лебедь, Кассиопея; -находить информацию о созвездиях в дополнительной литературе, Интернете; -осуществлять самопроверку.
11	Заглянем в кладовые земли.			Научатся различать составные части гранита, а также горные породы и минералы. Получат возможность	Регулятивные УУД: Понимать учебную задачу урока и стремиться её выполнить; - учитывать выделенные учителем ориентиры	- учебно-познавательный интерес к новому учебному материалу; - ориентация на понимание причин	- Понимать учебную задачу урока, стремиться их выполнить; - практическая работа: исследовать с помощью лупы состав гранита,

				<p>научиться составлять собственную коллекцию.</p>	<p>действия в новом учебном материале. Познавательные УУД: осуществлять поиск необходимой информации с помощью атласа-определителя; наблюдать и делать выводы. Коммуникативные УУД: задавать вопросы; контролировать действия партнёра.</p>	<p>успеха в учебной деятельности.</p>	<p>рассматривать образцы полевого шпата, кварца и слюды; -различать горные породы и минералы; -работать в паре: готовить краткое сообщение о горных породах и минералах; -формулировать выводы.</p>
12	Про воздух и про воду.			<p>Научатся рассказывать по схеме о загрязнении и охране воздуха и воды.</p> <p>Получат возможность научиться замечать и ценить красоту природы.</p>	<p>Регулятивные УУД: Понимать учебную задачу урока и стремиться её выполнить; - учитывать выделенные учителем ориентиры действия в новом учебном материале; -адекватно воспринимать оценку учителя. Познавательные УУД: осознают значение воздуха и воды для растений, животных и человека; научатся анализировать схемы. Коммуникативные УУД: строить понятные для партнёра высказывания; задавать вопросы.</p>	<p>- учебно-познавательный интерес к новому учебному материалу; -способность к самооценке на основе критерия успешности учебной деятельности.</p>	<p>- Понимать учебную задачу урока, стремиться их выполнить; - рассказывать о значении воздуха и воды для растений, животных и человека; -работать в паре: анализировать схемы, показывающие источники загрязнения воздуха и воды; -описывать эстетическое воздействие созерцания неба и водных просторов на человека; - наблюдать небо за окном и рассказывать о нём, пользуясь освоенными средствами</p>
13	Вода, её распространение в природе.						

							выразительности; -находить информацию об охране воздуха и воды родного края.
14	Какие бывают растения.			<p>Научатся делить растения по группам; выделять и сравнивать признаки этих групп.</p> <p>Получат возможность научиться замечать и ценить красоту мира растений.</p>	<p>Регулятивные УУД: Понимать учебную задачу урока и стремиться её выполнить; - учитывать выделенные учителем ориентиры действия в новом учебном материале.</p> <p>Познавательные УУД: проводить сравнение, сериацию и классификацию по заданным критериям.</p> <p>Коммуникативные УУД: учитывать разные мнения, формулировать собственное мнение.</p>	<p>- учебно-познавательный интерес к новому учебному материалу; -способность к самооценке на основе критерия успешности учебной деятельности.</p>	<p>- Понимать учебную задачу урока, стремиться их выполнить; -устанавливать по схеме различия м/у группами растений; -работать в паре: называть и классифицировать растения, осуществлять самопроверку; -приводить примеры деревьев, кустарников, трав своего края; -определять растения с помощью атласа-определителя; - оценивать эстетическое воздействие растений на человека.</p>
15	Какие бывают животные.			<p>Научатся делить животных по группам; выделять и сравнивать признаки этих групп; находить новую информацию в рассказах о животных.</p>	<p>Регулятивные УУД: Понимать учебную задачу урока и стремиться её выполнить; - учитывать выделенные учителем ориентиры действия в новом учебном</p>	<p>- широкая мотивационная основа учебной деятельности, включающая социальные, учебно-познавательные и внешние мотивы;</p>	<p>- Понимать учебную задачу урока, стремиться их выполнить; - работать в паре: соотносить группы животных и их существенные признаки;</p>

				<p>Получат возможность научиться замечать и ценить красоту мира животных.</p>	<p>материале. Познавательные УУД: научатся выявлять зависимость строения тела животного от его образа жизни. Коммуникативные УУД: задавать вопросы; учитывать разные мнения и интересы.</p>	<p>-будут сформированы чувства прекрасного и эстетические чувства.</p>	<p>-работать в группе: знакомиться с разнообразием животных, находить в рассказах новую информацию о них, выступать с сообщением; -сравнивать животных (лягушек и жаб) на основании материала книги «Зелёные страницы», выявлять зависимость строения тела животного от его образа жизни.</p>
16	Невидимые нити.			<p>Научатся находить связи в природе, между природой и человеком; изображать полученные связи с помощью моделей.</p> <p>Получат возможность научиться осознавать необходимость сохранения живой и неживой природы.</p>	<p>Регулятивные УУД: Понимать учебную задачу урока и стремиться её выполнить; - планировать своё действие в соответствии с поставленной задачей. Познавательные УУД: использовать знаково-символические средства, в том числе модели. Коммуникативные УУД: формулировать собственное мнение и позицию.</p>	<p>- учебно-познавательный интерес к новому учебному материалу; -способность к самооценке на основе критерия успешности учебной деятельности.</p>	<p>- Понимать учебную задачу урока, стремиться их выполнить; - устанавливать взаимосвязи в природе; -моделировать изучаемые взаимосвязи; -выявлять роль человека в сохранении или нарушении этих взаимосвязей; -оценивать свои достижения.</p>
17	Дикорастущие			<p>Научатся сравнивать и</p>	<p>Регулятивные УУД:</p>	<p>- учебно-</p>	<p>- Понимать учебную задачу</p>

	и культурные растения.			<p>различать дикорастущие и культурные растения; находить новую информацию в тексте.</p> <p>Получат возможность научиться осознавать роль растений в жизни человека.</p>	<p>Понимать учебную задачу урока и стремиться её выполнить;</p> <p>- планировать своё действие в соответствии с поставленной задачей.</p> <p>Познавательные УУД: научиться проводить сравнение; осуществлять расширенный поиск информации.</p> <p>Коммуникативные УУД: задавать вопросы; строить понятные высказывания.</p>	<p>познавательный интерес к новому учебному материалу;</p> <p>-способность к самооценке на основе критерия успешности учебной деятельности.</p>	<p>урока, стремиться их выполнить;</p> <p>-сравнивать и различать дикорастущие и культурные растения;</p> <p>-осуществлять контроль и коррекцию;</p> <p>-классифицировать культурные растения по определённым признакам;</p> <p>-находить информацию о растениях;</p> <p>-обсуждать материалы книги «Великан на поляне».</p>
18	Дикие и домашние животные.			<p>Научатся различать диких и домашних животных; рассказывать о значении домашних животных для человека.</p> <p>Получат возможность научиться пользоваться дополнительной литературой.</p>	<p>Регулятивные УУД: Понимать учебную задачу урока и стремиться её выполнить;</p> <p>- планировать своё действие в соответствии с поставленной задачей.</p> <p>Познавательные УУД: научатся проводить сравнение; использовать модели для решения задач.</p> <p>Коммуникативные УУД: задавать вопросы; строить понятные высказывания.</p>	<p>- учебно-познавательный интерес к новому учебному материалу;</p> <p>-способность к самооценке на основе критерия успешности учебной деятельности.</p>	<p>- Понимать учебную задачу урока, стремиться их выполнить;</p> <p>- сравнивать и различать диких и домашних животных;</p> <p>-приводить примеры диких и домашних животных, моделировать значение домашних животных для человека;</p> <p>-рассказывать о значении домашних животных и уходе за ними.</p>
19	Комнатные			<p>Научатся узнавать и</p>	<p>Регулятивные УУД:</p>	<p>- учебно-</p>	<p>- Понимать учебную задачу</p>

	растения.			<p>называть комнатные растения; ухаживать за комнатными растениями.</p> <p>Получат возможность научиться делать выводы из изученного материала.</p>	<p>Понимать учебную задачу урока и стремиться её выполнить;</p> <p>-- учитывать выделенные учителем ориентиры действия в новом учебном материале.</p> <p>Познавательные УУД: научиться осуществлять поиск необходимой информации для выполнения учебных заданий.</p> <p>Коммуникативные УУД: формулировать собственное мнение и позицию.</p>	<p>познавательный интерес к новому учебному материалу;</p> <p>-способность к самооценке на основе критерия успешности учебной деятельности.</p>	<p>урока, стремиться их выполнить;</p> <p>- узнавать комнатные растения на рисунках, осуществлять самопроверку;</p> <p>-определять с помощью атласа-определителя комнатные растения своего класса;</p> <p>-оценивать роль комнатных растений для физического и психического здоровья человека.</p>
20	Животные живого уголка.			<p>Научатся определять животных живого уголка; ухаживать за некоторыми из них.</p> <p>Получат возможность научиться готовить сообщение.</p>	<p>Регулятивные УУД:</p> <p>Понимать учебную задачу урока и стремиться её выполнить;</p> <p>- учитывать выделенные учителем ориентиры действия в новом учебном материале.</p> <p>Познавательные УУД: научиться осуществлять поиск необходимой информации для выполнения учебных заданий.</p> <p>Коммуникативные УУД:</p>	<p>- учебно-познавательный интерес к новому учебному материалу;</p> <p>-способность к самооценке на основе критерия успешности учебной деятельности.</p>	<p>- Понимать учебную задачу урока, стремиться их выполнить;</p> <p>- рассказывать о животных живого уголка и уходе за ними;</p> <p>-рассказывать о своём отношении к животным живого уголка, объяснять их роль в создании благоприятной психологической атмосферы;</p> <p>-осваивать приёмы содержания животных</p>

					задавать вопросы; строить понятные высказывания.		живого уголка в соответствии с инструкциями.
21	Про кошек и собак.			<p>Научатся приводить примеры разных пород кошек и собак; различать изученные породы.</p> <p>Получат возможность научиться ответственному отношению к нашим любимцам.</p>	<p>Регулятивные УУД: Понимать учебную задачу урока и стремиться её выполнить; - планировать своё действие в соответствии с поставленной задачей. Познавательные УУД: научится осуществлять поиск необходимой информации для выполнения учебных заданий с использованием Интернета. Коммуникативные УУД: формулировать собственное мнение и позицию.</p>	<p>- учебно-познавательный интерес к новому учебному материалу; -чувства прекрасного и эстетические чувства; - способность к самооценке.</p>	<p>- Понимать учебную задачу урока, стремиться их выполнить; - определять породы кошек и собак; -обсуждать роль кошки и собаки в хозяйстве человека и создании благоприятной психологической атмосферы в доме; -объяснять необходимость ответственного отношения к домашнему питомцу.</p>
22	Красная книга.			<p>Научатся выявлять причины исчезновения изучаемых растений и животных; осознают ответственность за сохранение природы.</p> <p>Получат возможность научиться находить</p>	<p>Регулятивные УУД: Понимать учебную задачу урока и стремиться её выполнить; - планировать своё действие в соответствии с поставленной задачей. Познавательные УУД: устанавливать причинно-</p>	<p>- учебно-познавательный интерес к новому учебному материалу; -способность к самооценке на основе критерия успешности учебной деятельности.</p>	<p>- Понимать учебную задачу урока, стремиться их выполнить; - выявлять причины исчезновения изучаемых растений и животных; -предлагать и обсуждать меры по их охране; -использовать тексты</p>

				информацию в учебнике и дополнительной литературе и использовать её для сообщения.	следственные связи; научиться осуществлять поиск необходимой информации для выполнения учебных заданий. Коммуникативные УУД: формулировать собственное мнение и позицию; задавать вопросы.		учебника для подготовки собственного рассказа о Красной книге; -подготовить с помощью дополнительной литературы, Интернета сообщение о растении или животном из Красной книги России (по своему выбору).
23	Будь природе другом!	Проект «Красная книга, или Возьмём под защиту»		Научатся анализировать факторы, угрожающие живой природе; делать выводы. Получат возможность научиться осознавать, что нельзя быть жестоким по отношению к любому живому существу.	Регулятивные УУД: Понимать учебную задачу урока и стремиться её выполнить; - планировать своё действие в соответствии с поставленной задачей; - вносить необходимые коррективы в действия. Познавательные УУД: использовать знаково-символические средства; строить рассуждения. Коммуникативные УУД: формулировать собственное мнение и позицию; задавать вопросы.	- учебно-познавательный интерес к новому учебному материалу; - внутренняя позиция школьника на уровне положительного отношения к школе; - способность к самооценке.	- Понимать учебную задачу урока, стремиться их выполнить; - анализировать факторы, угрожающие живой природе, рассказывать о них; -знакомиться с Правилами друзей природы и экологическими знаками; -предлагать аналогичные правила; -распределять обязанности по выполнению проекта; -извлекать информацию из различных источников; -составлять собственную Красную книгу; -презентовать Красную книгу.
24	Проверим себя	Тест		Научатся оценивать	Регулятивные УУД:	- внутренняя позиция	- выполнять тестовые

	и оценим свои достижения по разделу «Природа».			свои достижения.	- учитывать выделенные учителем ориентиры действия в новом учебном материале; - осуществлять итоговый и пошаговый контроль. Познавательные УУД: умение структурировать знания. Коммуникативные УУД: умение контролировать себя и своего партнёра.	школьника на уровне положительного отношения к школе; - способность к самооценке на основе успешности учебной деятельности.	задания учебника; -оценивать правильность / неправильность предложенных ответов; -оценивать бережное или потребительское отношение к природе; -формировать адекватную самооценку в соответствии с набранными баллами.
Раздел «Жизнь города и села» (10 ч)							
25	Что такое экономика.			<p>Научатся объяснять, что такое экономика, и называть её составные части.</p> <p>Получат возможность научиться осознавать сопричастность членов семьи к областям экономики страны.</p>	<p>Регулятивные УУД: Понимать учебную задачу урока и стремиться её выполнить; - учитывать выделенные учителем ориентиры действия в новом учебном материале. Познавательные УУД: научится осуществлять поиск необходимой информации для выполнения учебных заданий. Коммуникативные УУД: формулировать собственное мнение; задавать вопросы.</p>	- учебно-познавательный интерес к новому учебному материалу; -способность к самооценке на основе критерия успешности учебной деятельности.	- Понимать учебные задачи раздела и данного урока, стремиться их выполнить; - рассказывать об отраслях экономики по предложенному плану; -анализировать взаимосвязи отраслей экономики при производстве определённых продуктов; -моделировать взаимосвязи отраслей экономики самостоятельно предложенным способом; -извлекать из различных источников сведения об экономике и важнейших

							предприятиях региона и своего села и готовить сообщение.
26	Из чего что сделано.			<p>Научатся классифицировать предметы по характеру материала; бережно относиться к вещам.</p> <p>Получат возможность научиться изображать производственные цепочки с помощью моделей.</p>	<p>Регулятивные УУД: Понимать учебную задачу урока и стремиться её выполнить; - планировать своё действие в соответствии с поставленной задачей. Познавательные УУД: проводить сравнение и классификацию; использовать знаково-символические средства. Коммуникативные УУД: строить понятные для партнёра высказывания.</p>	<p>- учебно-познавательный интерес к новому учебному материалу; -способность к самооценке на основе критерия успешности учебной деятельности.</p>	<p>- Понимать учебную задачу урока, стремиться их выполнить; - классифицировать предметы по характеру материала; -проследить производственные цепочки, моделировать их; -приводить примеры использования природных материалов для производства изделий.</p>
27	Как построить дом.			<p>Научатся выявлять характерные особенности возведения многоэтажного городского и одноэтажного сельского домов; использовать свои наблюдения в разных видах деятельности.</p>	<p>Регулятивные УУД: Понимать учебную задачу урока и стремиться её выполнить; - планировать своё действие в соответствии с поставленной задачей. Познавательные УУД: Осуществлять поиск необходимой информации для выполнения задания. Коммуникативные УУД:</p>	<p>- учебно-познавательный интерес к новому учебному материалу; -способность к самооценке на основе критерия успешности учебной деятельности.</p>	<p>- Понимать учебную задачу урока, стремиться их выполнить; - рассказывать о строительстве городского и сельского домов (по своим наблюдениям); -сравнивать технологию возведения многоэтажного городского дома и одноэтажного сельского; -рассказывать о</p>

				Получат возможность научиться извлекать из текста необходимую информацию.	задавать вопросы; строить понятные для партнёра высказывания.		строительных объектах в своём селе; -предлагать вопросы к тексту.
28	Какой бывает транспорт.			<p>Научатся классифицировать транспортные средства; запомнят номера телефонов экстренных служб.</p> <p>Получат возможность научиться общий план рассказа.</p>	<p>Регулятивные УУД: Понимать учебную задачу урока и стремиться её выполнить; - учитывать выделенные учителем ориентиры действия в новом учебном материале.</p> <p>Познавательные УУД: Проводить сравнение и классификацию по заданным критериям</p> <p>Коммуникативные УУД: Формулировать собственное мнение и позицию.</p>	<p>- учебно-познавательный интерес к новому учебному материалу; - внутренняя позиция школьника на уровне положительного отношения к школе.</p>	<p>- Понимать учебную задачу урока, стремиться их выполнить; - классифицировать средства транспорта; -узнавать транспорт служб экстренного вызова; -запомнить номера телефонов экстренного вызова 01, 02, 03.</p>
29	Культура и образование.			<p>Научатся различать учреждения культуры и образования и проводить соответствующие примеры.</p> <p>Получат возможность осознавать необходимость</p>	<p>Регулятивные УУД: Понимать учебную задачу урока и стремиться её выполнить; - учитывать выделенные учителем ориентиры действия в новом учебном материале.</p> <p>Познавательные УУД: Осуществлять поиск</p>	<p>- учебно-познавательный интерес к новому учебному материалу; -способность к самооценке на основе критерия успешности учебной деятельности.</p>	<p>- Понимать учебную задачу урока, стремиться их выполнить; - различать учреждения культуры и образования; -приводить примеры учреждений культуры и образования, в том числе в своём регионе;</p>

				посещения культурных учреждений, извлекать из текста нужную информацию	необходимой информации для выполнения учебных заданий. Коммуникативные УУД: Формулировать собственное мнение и позицию.		
30	Все профессии важны.	Проект «Профессии».		.Научатся определять названия профессий по характеру деятельности; узнают о профессии своих родителей и старших членов семьи. Получат возможность научиться обсуждать прочитанное.	Регулятивные УУД: Понимать учебную задачу урока и стремиться её выполнить; - планировать своё действие в соответствии с поставленной задачей. Познавательные УУД: Строить рассуждения в форме связи простых суждений; осуществлять поиск необходимой информации. Коммуникативные УУД: Строить понятные для партнёра высказывания; договариваться и приходить к общему решению.	- учебно-познавательный интерес к новому учебному материалу; -способность к самооценке на основе критерия успешности учебной деятельности.	- Понимать учебную задачу урока, стремиться их выполнить; - рассказывать о труде людей известных детям профессий, о профессиях своих родителей и старших членов семьи; -определять названия профессий по характеру деятельности; -обсуждать роль людей различных профессий в нашей жизни; -формулировать выводы; -распределять обязанности по подготовке проекта; -интервьюировать респондентов об особенностях их профессий.
31	В гости к зиме (экскурсия).			Научатся наблюдать за зимними природными	Регулятивные УУД: Понимать учебную задачу	- широкая мотивационная основа	- Понимать учебную задачу урока, стремиться их

				<p>явлениями.</p> <p>Получат возможность научиться проводить исследования.</p>	<p>урока и стремиться её выполнить;</p> <p>- планировать своё действие в соответствии с поставленной задачей.</p> <p>Познавательные УУД: устанавливать причинно-следственные связи; строить речевое высказывание в устной форме.</p> <p>Коммуникативные УУД: задавать вопросы; строить понятные для партнёра высказывания.</p>	<p>учебной деятельности, включающая социальные, учебно-познавательные и внешние мотивы;</p> <p>-будут сформированы чувства прекрасного и эстетические чувства.</p>	<p>выполнить;</p> <p>- наблюдать над зимними погодными явлениями;</p> <p>-исследовать пласт снега, чтобы пронаблюдать его состояние в зависимости от чередования оттепелей, снегопадов и морозов;</p> <p>-распознавать осыпавшиеся на снег плоды и семена растений и следы животных;</p> <p>-наблюдать за поведением зимующих птиц.</p>
32	В гости к зиме (урок).			<p>Научатся обобщать наблюдения за зимними природными явлениями; готовить сообщения и выступать с ними.</p> <p>Получат возможность научиться осознавать необходимость охранять природу.</p>	<p>Регулятивные УУД: Понимать учебную задачу урока и стремиться её выполнить;</p> <p>- учитывать выделенные учителем ориентиры действия в новом учебном материале.</p> <p>Познавательные УУД: строить рассуждения; обобщать и делать выводы</p> <p>Коммуникативные УУД: строить понятные для партнёра высказывания; владеть диалогической формой речи.</p>	<p>- учебно-познавательный интерес к новому учебному материалу;</p> <p>-способность к самооценке на основе критерия успешности учебной деятельности.</p>	<p>- Понимать учебную задачу урока, стремиться их выполнить;</p> <p>- обобщать наблюдения над зимними природными явлениями, проведёнными во время экскурсий;</p> <p>-формулировать правила безопасного поведения на улице зимой;</p> <p>-вести наблюдения в природе и фиксировать их в «Научном дневнике».</p>
33	Проверим себя			<p>Научатся оценивать</p>	<p>Регулятивные УУД:</p>	<p>- внутренняя позиция</p>	<p>- выполнять тестовые</p>

	и оценим свои достижения по разделу «Жизнь города и села».			свои достижения.	- учитывать выделенные учителем ориентиры действия в новом учебном материале; -осуществлять итоговый и пошаговый контроль по результату; -адекватно воспринимать оценку учителя. Познавательные УУД: умение структурировать знания. Коммуникативные УУД: умение контролировать себя и своего партнёра.	школьника на уровне положительного отношения к школе; --способность к самооценке на основе критерия успешности учебной деятельности.	задания учебника; -оценивать правильность / неправильность предложенных ответов; -оценивать бережное или потребительское отношение к природе; -формировать адекватную самооценку в соответствии с набранными баллами.
34	Презентация проектов «Родное село», «Красная книга», «Профессии».			Научатся выступать с подготовленным сообщением, расширят углубят знания по выбранной теме.	Регулятивные УУД: - планировать своё действие в соответствии с поставленной задачей; - вносить необходимые коррективы в действие после его завершения на основе его оценки и учета характера сделанных ошибок. Познавательные УУД: обобщать и делать выводы; осуществлять анализ объектов. Коммуникативные УУД: контролировать действия	- внутренняя позиция школьника на уровне положительного отношения к школе. --способность к самооценке на основе критерия успешности учебной деятельности.	- выступать с подготовленными сообщениями, иллюстрировать их наглядными материалами; - обсуждать выступления учащихся; - оценивать свои достижения и достижения других учащихся.

партнёра.

Раздел «Здоровье и безопасность» (11ч)

35	Строение тела человека.			Научатся называть и показывать внешние части тела человека; осознавать необходимость безопасного и здорового образа жизни. Получат возможность научиться извлекать из текста нужную информацию.	Регулятивные УУД: Понимать учебную задачу урока и стремиться её выполнить; - учитывать выделенные учителем ориентиры действия в новом учебном материале. Познавательные УУД: осуществлять подведение под понятие на основе распознавания объектов, выделения существенных признаков. Коммуникативные УУД: Строить понятные для партнёра высказывания.	- учебно-познавательный интерес к новому учебному материалу; - способность к самооценке на основе критерия успешности учебной деятельности; - ориентация на здоровый образ жизни.	- Понимать учебную задачу урока, стремиться их выполнить; - называть и показывать внешние части тела человека; -определять на муляже положение внутренних органов человека; -моделировать внутреннее строение тела человека.
36	Если хочешь быть здоров.			Научатся осознавать необходимость безопасного и здорового образа жизни, соблюдения режима дня. Получат возможность научиться формулировать правила личной гигиены.	Регулятивные УУД: Понимать учебную задачу урока и стремиться её выполнить; - планировать своё действие в соответствии с поставленной задачей. Познавательные УУД: строить рассуждения; обобщать и делать выводы Коммуникативные УУД:	- учебно-познавательный интерес к новому учебному материалу; -способность к самооценке на основе критерия успешности учебной деятельности; - ориентация на здоровый образ жизни.	- Понимать учебную задачу урока, стремиться их выполнить; - рассказывать о своём режиме дня; -составлять рациональный режим дня школьника; -обсуждать сбалансированное питание школьника; -различать продукты

					строить понятные для партнёра высказывания; владеть диалогической формой речи.		растительного и животного происхождения; -формулировать правила личной гигиены и соблюдать их.
37	Режим питания и разнообразие пищи.			<p>Научатся осознавать необходимость безопасного и здорового образа жизни, соблюдения режима дня.</p> <p>Получат возможность научиться формулировать правила личной гигиены.</p>	<p>Регулятивные УУД: Понимать учебную задачу урока и стремиться её выполнить; - планировать своё действие в соответствии с поставленной задачей. Познавательные УУД: строить рассуждения; обобщать и делать выводы Коммуникативные УУД: строить понятные для партнёра высказывания; владеть диалогической формой речи.</p>	<p>- учебно-познавательный интерес к новому учебному материалу; -способность к самооценке на основе критерия успешности учебной деятельности; - ориентация на здоровый образ жизни.</p>	<p>- Понимать учебную задачу урока, стремиться их выполнить; - рассказывать о своём режиме дня; -составлять рациональный режим дня школьника; -обсуждать сбалансированное питание школьника; -различать продукты растительного и животного происхождения; -формулировать правила личной гигиены и соблюдать их.</p>
38	Берегись автомобиля!			<p>Научатся узнавать дорожные знаки и объяснять, что они обозначают, осознают необходимость соблюдения правил дорожного движения.</p> <p>Получат возможность</p>	<p>Регулятивные УУД: Понимать учебную задачу урока и стремиться её выполнить; - планировать своё действие в соответствии с поставленной задачей. Познавательные УУД: Использовать знаково-</p>	<p>- учебно-познавательный интерес к новому учебному материалу; - внутренняя позиция школьника на уровне положительного отношения к школе. --способность к</p>	<p>- Понимать учебную задачу урока, стремиться их выполнить; - моделировать сигналы светофоров; -характеризовать свои действия как пешехода при различных сигналах; -различать дорожные знаки</p>

				научиться применять изученные правила дорожного движения.	символические средства; строить речевое высказывание. Коммуникативные УУД: Задавать вопросы; контролировать действия партнёра.	самооценке на основе критерия успешности учебной деятельности.	и ; -формулировать правила движения по загородной дороге.
39	Школа пешехода			Научатся соблюдать изученные правила безопасности, осознавать необходимость соблюдения правил дорожного движения. Получат возможность научиться применять изученные правила дорожного движения.	Регулятивные УУД: Понимать учебную задачу урока и стремиться её выполнить; - планировать своё действие в соответствии с поставленной задачей. Познавательные УУД: Использовать знаково-символические средства; строить речевое высказывание. Коммуникативные УУД: Задавать вопросы; контролировать действия партнёра.	- учебно-познавательный интерес к новому учебному материалу; -способность к самооценке на основе критерия успешности учебной деятельности.	- Понимать учебную задачу урока, стремиться их выполнить; -формулировать правила безопасности на основе прочитанных рассказов; -учиться соблюдать изученные правила безопасности под руководством учителя или инструктора ДПС.
40	Школа пешехода			Научатся соблюдать изученные правила безопасности, осознавать необходимость соблюдения правил дорожного движения.	Регулятивные УУД: Понимать учебную задачу урока и стремиться её выполнить; - планировать своё действие в соответствии с поставленной задачей.	- учебно-познавательный интерес к новому учебному материалу; -способность к самооценке на основе критерия успешности	- Понимать учебную задачу урока, стремиться их выполнить; -формулировать правила безопасности на основе прочитанных рассказов; -учиться соблюдать

				Получат возможность научиться применять изученные правила дорожного движения.	Познавательные УУД: Использовать знаково-символические средства; строить речевое высказывание. Коммуникативные УУД: Задавать вопросы; контролировать действия партнёра.	учебной деятельности.	изученные правила безопасности под руководством учителя или инструктора ДПС.
41	Домашние опасности.			<p>Научатся объяснять потенциальную опасность бытовых предметов; осознавать необходимость соблюдения правил безопасного поведения в быту.</p> <p>Получат возможность научиться применять изученные правила безопасного поведения в быту.</p>	<p>Регулятивные УУД: Понимать учебную задачу урока и стремиться её выполнить; - планировать своё действие в соответствии с поставленной задачей. Познавательные УУД: Использовать знаково-символические средства; строить речевое высказывание. Коммуникативные УУД: Задавать вопросы; контролировать действия партнёра.</p>	<p>- учебно-познавательный интерес к новому учебному материалу; - способность к самооценке на основе критерия успешности учебной деятельности.</p>	<p>- Понимать учебную задачу урока, стремиться их выполнить; - объяснять потенциальную опасность бытовых предметов и ситуаций; - формулировать правила безопасного поведения в быту; - узнавать правила по предложенным в учебнике знакам; - сравнивать свои знаки с представленными в учебнике.</p>
42	Пожар.			<p>Научатся вызывать пожарных по телефону; запомнят правила предупреждения пожара.</p>	<p>Регулятивные УУД: Понимать учебную задачу урока и стремиться её выполнить; - планировать своё</p>	<p>- учебно-познавательный интерес к новому учебному материалу; - внутренняя позиция</p>	<p>- Понимать учебную задачу урока, стремиться их выполнить; - характеризовать пожароопасные предметы;</p>

				<p>Получат возможность научиться обсуждать рассказ и делать выводы.</p>	<p>действие в соответствии с поставленной задачей. Познавательные УУД: Устанавливать причинно-следственные связи; обобщать и делать выводы. Коммуникативные УУД: Задавать вопросы, контролировать себя и товарища.</p>	<p>школьника на уровне положительного отношения к школе. --способность к самооценке на основе критерия успешности учебной деятельности.</p>	<p>-запомнить правила предупреждения пожара; -моделировать вызов пожарной охраны по обычному и мобильному телефону; -рассказывать о назначении предметов противопожарной безопасности; -находить в Интернете информацию о работе пожарных, готовить сообщение.</p>
43	На воде и в лесу.			<p>Научатся избегать опасности на воде и в лесу; запомнят правила поведения во время купания.</p> <p>Получат возможность научиться применять изученные правила безопасного поведения в лесу и на воде.</p>	<p>Регулятивные УУД: Понимать учебную задачу урока и стремиться её выполнить; - планировать своё действие в соответствии с поставленной задачей. - учитывать выделенные учителем ориентиры действия в новом учебном материале. Познавательные УУД: Устанавливать причинно-следственные связи; обобщать и делать выводы; осуществлять поиск необходимой информации.</p>	<p>- учебно-познавательный интерес к новому учебному материалу; -способность к самооценке на основе критерия успешности учебной деятельности. --способность к самооценке на основе критерия успешности учебной деятельности.</p>	<p>- Понимать учебную задачу урока, стремиться их выполнить; - характеризовать потенциальные опасности пребывания у воды и в лесу; -запомнить правила поведения во время купания; -различать съедобные и ядовитые грибы; -находить нужную информацию в книге «Зелёные страницы»; -определять с помощью атласа-определителя</p>

					Коммуникативные УУД: Задавать вопросы; контролировать действия партнёра.		жалящих насекомых.
44	Опасные незнакомцы.			<p>Научатся предвидеть опасность; запомнят правила поведения при контакте с незнакомцами.</p> <p>Получат возможность научиться пользоваться правилами безопасного поведения с незнакомыми людьми.</p>	<p>Регулятивные УУД: Понимать учебную задачу урока и стремиться её выполнить; - планировать своё действие в соответствии с поставленной задачей. - учитывать выделенные учителем ориентиры действия в новом учебном материале.</p> <p>Познавательные УУД: Устанавливать причинно-следственные связи; обобщать и делать выводы.</p> <p>Коммуникативные УУД: строить понятные для партнёра высказывания; владеть диалогической формой речи.</p>	<p>- учебно-познавательный интерес к новому учебному материалу; -способность к самооценке на основе критерия успешности учебной деятельности.</p>	<p>- Понимать учебную задачу урока, стремиться их выполнить; - характеризовать потенциальные опасности при контактах с незнакомыми людьми; -предлагать и обсуждать варианты поведения в подобных ситуациях; -моделировать звонок по телефону в полицию и МЧС; - моделировать правила поведения в ходе ролевых игр.</p>
45	Проверим себя и оценим свои достижения по разделу «Здоровье и безопасность».			<p>Научатся оценивать свои достижения.</p>	<p>Регулятивные УУД: - планировать своё действие в соответствии с поставленной задачей; -вносить необходимые коррективы в действие</p>	<p>- внутренняя позиция школьника на уровне положительного отношения к школе. --способность к самооценке на основе</p>	<p>- выполнять тестовые задания учебника; -оценивать правильность / неправильность предложенных ответов; -оценивать бережное или</p>

					<p>после его завершения на основе его оценки и учета характера сделанных ошибок.</p> <p>Познавательные УУД: умение структурировать знания.</p> <p>Коммуникативные УУД: умение контролировать себя и своего партнёра.</p>	критерия успешности учебной деятельности.	<p>потребительское отношение к природе;</p> <p>-формировать адекватную самооценку в соответствии с набранными баллами.</p>
Раздел «Общение» (7 ч)							
46	Наша дружная семья.			<p>Научатся объяснять, что такое культура общения.</p> <p>Получат возможность научиться осознавать ценность традиций своей семьи.</p>	<p>Регулятивные УУД: Понимать учебную задачу урока и стремиться её выполнить;</p> <p>- учитывать выделенные учителем ориентиры действия в новом учебном материале.</p> <p>Познавательные УУД: строить рассуждения в форме связи простых суждений;</p> <p>Коммуникативные УУД: Строить понятные для партнёра высказывания.</p>	<p>- учебно-познавательный интерес к новому учебному материалу;</p> <p>-способность к самооценке на основе критерия успешности учебной деятельности;</p> <p>-знание основных моральных норм.</p>	<p>- Понимать учебные задачи при изучении материала раздела «Общение и данного урока, стремиться их выполнить;</p> <p>-рассказывать по рисункам и фотографиям учебника о семейных взаимоотношениях, о семейной атмосфере, общих занятиях;</p> <p>-формулировать понятие «культура общения»;</p> <p>-обсуждать роль семейных традиций для укрепления семьи;</p> <p>-моделировать ситуации семейного чтения, семейных обедов.</p>

47	Проект «Родословная».			<p>Научатся составлять родословное древо своей семьи.</p> <p>Получат возможность научиться собирать информацию.</p>	<p>Регулятивные УУД: Понимать учебную задачу урока и стремиться её выполнить; - планировать своё действие в соответствии с поставленной задачей. Познавательные УУД: Осуществлять поиск необходимой информации для выполнения учебных заданий. Коммуникативные УУД: Задавать вопросы; строить монологическое высказывание.</p>	<p>- учебно-познавательный интерес к новому учебному материалу; - внутренняя позиция школьника на уровне положительного отношения к школе.</p>	<p>В ходе выполнения проекта дети учатся: - интервьюировать родителей о представителях старшего поколения, их именах, отчествах, фамилиях; -отбирать фотографии из семейного архива; -составлять родословное древо семьи; -презентовать свой проект.</p>
48	В школе.			<p>Научатся обсуждать вопрос о культуре общения в школе; осознают себя членами классного коллектива.</p> <p>Получат возможность научиться оценивать с нравственных позиций формы поведения, которые допустимы или недопустимы в школе.</p>	<p>Регулятивные УУД: Понимать учебную задачу урока и стремиться её выполнить; - учитывать выделенные учителем ориентиры действия в новом учебном материале. Познавательные УУД: Строить речевое высказывание в устной форме; обобщать и делать выводы. Коммуникативные УУД: Контролировать себя и</p>	<p>- учебно-познавательный интерес к новому учебному материалу; -способность к самооценке на основе критерия успешности учебной деятельности; -ориентация в нравственном содержании и смысле поступков.</p>	<p>-- Понимать учебную задачу урока, стремиться их выполнить; рассказывать о своём школьном коллективе, совместных мероприятиях в классе, школе; -обсуждать вопрос о культуре общения в школе; -формулировать правила общения с одноклассниками и взрослыми в стенах школы и вне её; -оценивать с нравственных</p>

					своего партнёра.		позиций формы поведения; -моделировать различные ситуации общения на уроке и переменах.
49	Правила вежливости.			<p>Научатся использовать «вежливые» слова в общении с другими людьми.</p> <p>Получат возможность применять правила вежливости на практике.</p>	<p>Регулятивные УУД: Понимать учебную задачу урока и стремиться её выполнить; - учитывать выделенные учителем ориентиры действия в новом учебном материале.</p> <p>Познавательные УУД: Устанавливать причинно-следственные связи; обобщать и делать выводы.</p> <p>Коммуникативные УУД: Задавать вопросы, контролировать себя и товарища.</p>	<p>- учебно-познавательный интерес к новому учебному материалу; -способность к самооценке на основе критерия успешности учебной деятельности; - ориентация в нравственном содержании и смысле поступков.</p>	<p>- Понимать учебную задачу урока, стремиться их выполнить; -обсуждать, какие формулы вежливости имеются в русском языке и как они применяются в различных ситуациях общения; -формулировать правила поведения в общественном транспорте и в общении мальчика с девочкой, мужчины с женщиной; -моделировать ситуации общения в различных ситуациях.</p>
50	Ты и твои друзья.			<p>Научатся формулировать правила этикета; работать с пословицами.</p> <p>Получат возможность научиться осознавать необходимость культурного поведения в гостях, за столом.</p>	<p>Регулятивные УУД: Понимать учебную задачу урока и стремиться её выполнить; - учитывать выделенные учителем ориентиры действия в новом учебном материале.</p> <p>Познавательные УУД: Устанавливать причинно-</p>	<p>- учебно-познавательный интерес к новому учебному материалу; - внутренняя позиция школьника на уровне положительного отношения к школе; --способность к самооценке на основе</p>	<p>- Понимать учебную задачу урока, стремиться их выполнить; -обсуждать морально-этические аспекты дружбы на примере пословиц народов России; -обсуждать проблему подарка в день рождения друга;</p>

					следственные связи; обобщать и делать выводы. Коммуникативные УУД: Задавать вопросы, контролировать себя и товарища.	критерия успешности учебной деятельности.	-обсуждать правила поведения за столом; -формулировать правила этикета в гостях.
51	Мы – зрители и пассажиры.			Научатся вести себя в общественных местах. Получат возможность научиться применять полученные знания на практике.	Регулятивные УУД: Понимать учебную задачу урока и стремиться её выполнить; - планировать своё действие в соответствии с поставленной задачей. Познавательные УУД: Научатся строить логическое высказывание; делать выводы из изученного материала. Коммуникативные УУД: Научатся контролировать себя и своих товарищей.	- учебно- познавательный интерес к новому учебному материалу; -способность к самооценке на основе критерия успешности учебной деятельности.	- Понимать учебную задачу урока, стремиться их выполнить; - обсуждать правила поведения в театре (кинотеатре) и формулировать их; - обсуждать правила поведения в общественном транспорте и формулировать их на основе иллюстраций учебника.
52	Проверим себя и оценим свои достижения по разделу «Общение».			Научатся оценивать свои достижения.	Регулятивные УУД: - планировать своё действие в соответствии с поставленной задачей; -вносить необходимые коррективы в действие после его завершения на основе его оценки и учета характера сделанных ошибок.	- внутренняя позиция школьника на уровне положительного отношения к школе; --способность к самооценке на основе критерия успешности учебной деятельности.	- выполнять тестовые задания учебника; -оценивать правильность / неправильность предложенных ответов; -оценивать бережное или потребительское отношение к природе; -формировать адекватную самооценку в соответствии

					<p>Познавательные УУД: умение структурировать знания.</p> <p>Коммуникативные УУД: умение контролировать себя и своего партнёра</p>		с набранными баллами
Раздел «Путешествия» (18 ч)							
53	Посмотри вокруг.			<p>Научатся различать стороны горизонта и обозначать их на схеме.</p> <p>Получат возможность научиться работать с текстом.</p>	<p>Регулятивные УУД: Понимать учебную задачу урока и стремиться её выполнить; - учитывать выделенные учителем ориентиры действия в новом учебном материале.</p> <p>Познавательные УУД: Осуществлять анализ, обобщать и делать выводы; использовать знаково-символические средства.</p> <p>Коммуникативные УУД: Задавать вопросы; строить понятные для партнёра высказывания.</p>	<p>- учебно-познавательный интерес к новому учебному материалу; - способность к самооценке на основе критерия успешности учебной деятельности.</p>	<p>- Понимать учебную задачу урока, стремиться их выполнить; -сравнивать фотографии в учебнике, находить линию горизонта; -различать стороны горизонта, обозначать их на схеме; -анализировать текст учебника; -формулировать вывод о форме Земли.</p>
54	Ориентирование на местности.			<p>Научатся ориентироваться на местности с помощью компаса; по местным признакам.</p> <p>Получат возможность научиться использовать</p>	<p>Регулятивные УУД: Понимать учебную задачу урока и стремиться её выполнить; - планировать своё действие в соответствии с поставленной задачей.</p> <p>Познавательные УУД:</p>	<p>- учебно-познавательный интерес к новому учебному материалу; -способность к самооценке на основе критерия успешности учебной деятельности.</p>	<p>- Понимать учебную задачу урока, стремиться их выполнить; - находить ориентиры на рисунке учебника, по дороге от дома до школы, в своём селе; - знакомиться с</p>

				полученные знания в жизни.	Использовать знаково-символические средства; строить рассуждения; Коммуникативные УУД: Формулировать собственное мнение; контролировать действия партнёра.		устройством компаса и правилами работы с ним; -осваивать приёмы ориентирования по компасу; -знакомиться со способами ориентирования по солнцу, по местным природным признакам.
55	Ориентирование на местности						
56	Формы земной поверхности.			<p>Научатся различать формы земной поверхности; замечать и ценить красоту природы.</p> <p>Получат возможность научиться работать со схемой.</p>	<p>Регулятивные УУД: Понимать учебную задачу урока и стремиться её выполнить; - учитывать выделенные учителем ориентиры действия в новом учебном материале.</p> <p>Познавательные УУД: Использовать знаково-символические средства; проводить сравнение.</p> <p>Коммуникативные УУД: Строить понятные для партнёра высказывания; осуществлять взаимный контроль.</p>	<p>- учебно-познавательный интерес к новому учебному материалу; -способность к самооценке на основе критерия успешности учебной деятельности.</p>	<p>- Понимать учебную задачу урока, стремиться их выполнить;</p> <p>- сопоставлять фотографии равнины и гор для выявления существенных признаков этих форм земной поверхности;</p> <p>-анализировать цветовое обозначение равнин и гор на глобусе;</p> <p>-сравнивать по схеме холм и гору;</p> <p>-характеризовать поверхность своего края.</p>
57	Водные богатства.			Научатся называть части реки; анализировать схему.	Регулятивные УУД: Понимать учебную задачу урока и стремиться её	- учебно-познавательный интерес к новому	- Понимать учебную задачу урока, стремиться их выполнить;

				<p>Получат возможность научиться замечать и ценить красоту природы.</p>	<p>выполнить; - учитывать выделенные учителем ориентиры действия в новом учебном материале. Познавательные УУД: Использовать знаково-символические средства; проводить сравнение. Коммуникативные УУД: Строить понятные для партнёра высказывания; осуществлять взаимный контроль.</p>	<p>учебному материалу; -способность к самооценке на основе критерия успешности учебной деятельности.</p>	<p>- различать водоёмы естественного и искусственного происхождения, узнавать их по описанию; -анализировать схему частей реки; - на основе наблюдений рассказывать о водных богатствах своего края; -обсуждать эстетическое воздействие моря на человека; -составлять фото-рассказ на тему «Красота моря».</p>
58	В гости к весне (экскурсия).			<p>Научатся наблюдать за состоянием погоды, за весенними явлениями природы; оценивать воздействие пробуждения природы на человека.</p> <p>Получат возможность научиться рассказывать о своих наблюдениях в природе родного края.</p>	<p>Регулятивные УУД: Понимать учебную задачу урока и стремиться её выполнить; - планировать своё действие в соответствии с поставленной задачей. - учитывать выделенные учителем ориентиры действия в новом учебном материале. Познавательные УУД: устанавливать причинно-следственные связи; строить речевое высказывание в устной форме.</p>	<p>- широкая мотивационная основа учебной деятельности, включающая социальные, учебно-познавательные и внешние мотивы; -будут сформированы : чувство прекрасного и эстетические чувства.</p>	<p>- Понимать учебную задачу экскурсии, стремиться их выполнить; - наблюдать за состоянием погоды, таянием снега, появлением зелени, цветением растений, появлением первых птиц и т. д., используя при этом атлас-определитель «От земли до неба»; - формулировать выводы о весенних явлениях природы, воздействии пробуждения природы на человека.</p>

					Коммуникативные УУД: задавать вопросы; строить понятные для партнёра высказывания.		
59	В гости к весне (урок).			<p>Научатся замечать весенние изменения в природе и рассказывать о них.</p> <p>Получат возможность научиться работать с текстом.</p>	<p>Регулятивные УУД: Понимать учебную задачу урока и стремиться её выполнить; - учитывать выделенные учителем ориентиры действия в новом учебном материале.</p> <p>Познавательные УУД: Научатся основам смыслового чтения познавательных текстов.</p> <p>Коммуникативные УУД: строить понятные для партнёра высказывания; владеть диалогической формой речи.</p>	<p>- учебно-познавательный интерес к новому учебному материалу; -способность к самооценке на основе критерия успешности учебной деятельности.</p>	<p>- Понимать учебную задачу урока, стремиться их выполнить; - рассказывать о своих весенних наблюдениях в природе родного края; -знакомиться с изменениями в неживой и живой природе весной; -моделировать взаимосвязи весенних явлений в неживой и живой природе; -наблюдать весенние явления в природе и фиксировать свои наблюдения в рабочей тетради.</p>
60	Россия на карте.			<p>Научатся приёмам чтения карты; осознают величие нашей страны.</p> <p>Получат возможность научиться сравнивать изображение нашей страны на глобусе и на карте.</p>	<p>Регулятивные УУД: Понимать учебную задачу урока и стремиться её выполнить; - учитывать выделенные учителем ориентиры действия в новом учебном материале.</p> <p>Познавательные УУД: Проводить сравнение;</p>	<p>- учебно-познавательный интерес к новому учебному материалу; -способность к самооценке на основе критерия успешности учебной деятельности.</p>	<p>- Понимать учебную задачу урока, стремиться их выполнить; -сравнивать изображение России на глобусе и карте; -соотносить пейзажи России на фотографиях с местоположением их на физической карте России; -осваивать приёмы чтения</p>

					использовать знаково-символические средства. Коммуникативные УУД: Осуществлять взаимоконтроль		карты; -учиться правильно показывать объекты на настенной карте.
61	Проект «Города России».			Узнают новую информацию о городах России. Получат возможность научиться собирать информацию.	Регулятивные УУД: Понимать учебную задачу урока и стремиться её выполнить; - планировать своё действие в соответствии с поставленной задачей. - учитывать выделенные учителем ориентиры действия в новом учебном материале. Познавательные УУД: Осуществлять поиск необходимой информации для выполнения учебных заданий. Коммуникативные УУД: Задавать вопросы, необходимые для организации собственной деятельности.	- учебно-познавательный интерес к новому учебному материалу; - внутренняя позиция школьника на уровне положительного отношения к школе; -чувства прекрасного и эстетические чувства на основе знакомства с отечественной культурой.	В ходе проекта дети научатся: - распределять обязанности по выполнению проекта; -в дополнительных источниках находить сведения об истории и достопримечательностях избранного для исследования города; -составлять презентацию своего исследования; -презентовать свои проекты.
62	Путешествие по Москве.			Научатся находить Москву на карте России; называть основные достопримечательности столицы.	Регулятивные УУД: Понимать учебную задачу урока и стремиться её выполнить; - планировать своё действие в соответствии с	- учебно-познавательный интерес к новому учебному материалу; -способность к самооценке на основе	- Понимать учебную задачу урока, стремиться их выполнить; - находить Москву на карте России; -знакомиться с планом

				Получат возможность научиться описывать достопримечательности Москвы.	поставленной задачей. Познавательные УУД: Осуществлять поиск необходимой информации; строить речевое высказывание. Коммуникативные УУД: Строить понятные для партнёра высказывания; осуществлять взаимоконтроль.	критерия успешности учебной деятельности; --чувства прекрасного и эстетические чувства на основе знакомства с отечественной культурой.	Москвы; -описывать достопримечательности по фотографиям; -отличать герб Москвы от гербов других городов; - совершить виртуальную экскурсию по Москве с помощью Интернета.
63	Московский Кремль.			Научатся рассказывать о достопримечательностях Кремля и Красной площади; осознают значение Кремля для жителей России. Получат возможность научиться работать с текстом.	Регулятивные УУД: Понимать учебную задачу урока и стремиться её выполнить; - планировать своё действие в соответствии с поставленной задачей. Познавательные УУД: Осуществлять поиск необходимой информации; строить речевое высказывание; работать с текстом. Коммуникативные УУД: Строить понятные для партнёра высказывания; осуществлять взаимоконтроль.	- широкая мотивационная основа учебной деятельности, включающая социальные, учебно-познавательные и внешние мотивы; -будут сформированы чувства прекрасного и эстетические чувства.	- Понимать учебную задачу урока, стремиться их выполнить; - обсуждать значение Московского Кремля для каждого жителя России; -находить на фотографии достопримечательности Кремля; - находить сведения об истории Кремля, готовить сообщение.
64	Город на Неве.			Научатся находить Санкт-Петербург на	Регулятивные УУД: Понимать учебную задачу	- учебно-познавательный	- Понимать учебную задачу урока, стремиться их

			<p>карте России; находить в тексте нужную информацию.</p> <p>Получат возможность научиться предлагать вопросы по содержанию текста.</p>	<p>урока и стремиться её выполнить;</p> <p>- учитывать выделенные учителем ориентиры действия в новом учебном материале.</p> <p>Познавательные УУД: Осуществлять поиск необходимой информации; строить речевое высказывание.</p> <p>Коммуникативные УУД: Строить понятные для партнёра высказывания; осуществлять взаимоконтроль.</p>	<p>интерес к новому учебному материалу;</p> <p>-способность к самооценке на основе критерия успешности учебной деятельности.</p> <p>- внутренняя позиция школьника на уровне положительного отношения к школе.</p>	<p>выполнить;</p> <p>- находить Санкт-Петербург на карте России;</p> <p>-знакомиться с планом Санкт-Петербурга;</p> <p>-описывать достопримечательности по фотографиям;</p> <p>-отличать герб Санкт-Петербурга от гербов других городов;</p> <p>- совершить виртуальную экскурсию по Санкт-Петербургу с помощью Интернета.</p>
65	Путешествие по планете.		<p>Научатся находить, называть и показывать на глобусе и карте мира океаны и материки; осознают масштабность нашей планеты, а себя – её жителями.</p> <p>Получат возможность научиться работать с картой и глобусом.</p>	<p>Регулятивные УУД: Понимать учебную задачу урока и стремиться её выполнить;</p> <p>- планировать своё действие в соответствии с поставленной задачей.</p> <p>Познавательные УУД: Осуществлять поиск необходимой информации; строить речевое высказывание; работать с текстом; делать выводы.</p> <p>Коммуникативные УУД:</p>	<p>- учебно-познавательный интерес к новому учебному материалу;</p> <p>-способность к самооценке на основе критерия успешности учебной деятельности.</p>	<p>- Понимать учебную задачу урока, стремиться их выполнить;</p> <p>- сравнивать глобус и карту мира;</p> <p>-находить, называть и показывать на глобусе и карте мира океаны и материки;</p> <p>-соотнести фотографии, сделанные на разных материках, с местоположением этих районов на карте мира.</p>

					Строить понятные для партнёра высказывания; осуществлять взаимоконтроль.		
66	Путешествие по материкам.			<p>Научатся находить материки на карте мира; осознают масштабность нашей планеты.</p> <p>Получат возможность научиться готовить сообщения.</p>	<p>Регулятивные УУД: Понимать учебную задачу урока и стремиться её выполнить; - планировать своё действие в соответствии с поставленной задачей. Познавательные УУД: Осуществлять поиск необходимой информации; строить речевое высказывание; работать с текстом. Коммуникативные УУД: Строить понятные для партнёра высказывания; осуществлять взаимоконтроль; договариваться и приходить к общему решению.</p>	<p>- учебно-познавательный интерес к новому учебному материалу; - способность к самооценке на основе критерия успешности учебной деятельности.</p>	<p>- Понимать учебную задачу урока, стремиться их выполнить; - находить материки на карте мира; - знакомиться с особенностями материков с помощью учебника и других источников информации; - готовить сообщения и выступать с ними перед классом.</p>
67	Страны мира.	Проект «Страны мира»		<p>Научатся различать физическую и политическую карты мира; показывать на политической карте</p>	<p>Регулятивные УУД: Понимать учебную задачу урока и стремиться её выполнить; - планировать своё</p>	<p>- учебно-познавательный интерес к новому учебному материалу; - внутренняя позиция</p>	<p>- Понимать учебную задачу урока, стремиться их выполнить; - сравнивать физическую и политическую карты мира;</p>

			<p>мира территорию России.</p> <p>Получат возможность научиться осознавать себя жителями великой страны.</p>	<p>действие в соответствии с поставленной задачей.</p> <p>- учитывать выделенные учителем ориентиры действия в новом учебном материале.</p> <p>Познавательные УУД: Осуществлять поиск необходимой информации; строить речевое высказывание; работать с текстом.</p> <p>Коммуникативные УУД: Строить понятные для партнёра высказывания; осуществлять взаимоконтроль.</p>	<p>школьника на уровне положительного отношения к школе;</p> <p>--способность к самооценке на основе критерия успешности учебной деятельности;</p> <p>--чувства прекрасного и эстетические чувства на основе знакомства с мировой и отечественной культурой.</p>	<p>-находить и показывать на политической карте мира территорию России и других стран;</p> <p>- определять, каким странам принадлежат представленные флаги;</p> <p>- распределять обязанности по выполнению проекта;</p> <p>-готовить сообщения о выбранных странах;</p> <p>-подбирать фотографии достопримечательностей.</p>
68	Впереди лето.		<p>Научатся работать с атласом-определителем; узнают о жизни насекомых и растений летом.</p> <p>Получат возможность научиться записывать свои наблюдения.</p>	<p>Регулятивные УУД: Понимать учебную задачу урока и стремиться её выполнить;</p> <p>- планировать своё действие в соответствии с поставленной задачей.</p> <p>Познавательные УУД: Осуществлять поиск необходимой информации; строить речевое высказывание; работать с</p>	<p>- широкая мотивационная основа учебной деятельности, включающая социальные, учебно-познавательные и внешние мотивы;</p> <p>-будут сформированы чувства прекрасного и эстетические чувства.</p>	<p>- Понимать учебную задачу урока, стремиться их выполнить;</p> <p>- определять цветущие летом травы, насекомых и других животных с помощью атласа-определителя;</p> <p>-приводить примеры летних явлений в неживой и живой природе;</p> <p>-рассказывать о красоте</p>

					<p>текстом; сравнивать. Коммуникативные УУД: Строить понятные для партнёра высказывания; осуществлять взаимоконтроль.</p>		<p>животных по своим наблюдениям; -за лето подготовить фоторассказ по темам «Красота лета», «Красота животных».</p>
69	<p>Проверим себя и оценим свои достижения по разделу «Путешествия».</p>			<p>Научатся оценивать свои достижения.</p>	<p>Регулятивные УУД: - планировать своё действие в соответствии с поставленной задачей; -осуществлять итоговый и пошаговый контроль по результату. Познавательные УУД: умение структурировать знания. Коммуникативные УУД: умение контролировать себя и своего партнёра</p>	<p>- внутренняя позиция школьника на уровне положительного отношения к школе; --способность к самооценке на основе критерия успешности учебной деятельности.</p>	<p>- выполнять тестовые задания учебника; -оценивать правильность / неправильность предложенных ответов; -оценивать бережное или потребительское отношение к природе; -формировать адекватную самооценку в соответствии с набранными баллами</p>
70	<p>Презентация проектов «Родословная», «Города России», «Страны мира».</p>			<p>Научатся выступать с подготовленным сообщением; расширят и углубят знания по выбранной теме.</p>	<p>Регулятивные УУД: - планировать своё действие в соответствии с поставленной задачей; -вносить необходимые коррективы в действие после его завершения на основе его оценки и учета характера сделанных ошибок. Познавательные УУД: обобщать и делать выводы;</p>	<p>- внутренняя позиция школьника на уровне положительного отношения к школе; --способность к самооценке на основе критерия успешности учебной деятельности.</p>	<p>-выступать с подготовленными сообщениями, - иллюстрировать их наглядными материалами; - обсуждать выступления учащихся; - оценивать свои достижения и достижения других учащихся.</p>

					осуществлять анализ объектов. Коммуникативные УУД: контролировать действия партнёра.		
--	--	--	--	--	--	--	--

Перечень материально-технического обеспечения

1. Печатные пособия.

Для обучающегося:

1. Окружающий мир. 2класс: учебник для общеобразовательных учреждений: / Плешаков А.А. В 2 ч. – М.: Просвещение, 2014. – 128 с.: ил.
2. Окружающий мир: Рабочая тетрадь 2 класс: В 2 ч. /Плешаков А.А.– М.: Просвещение, 2017. - 96 с.: ил.
3. Окружающий мир: Атлас-определитель для начальной школы 2класс: / Плешаков А.А.– М.: Просвещение, 2014. - 224 с.: ил.
4. Окружающий мир: Тесты2 класс: / Плешаков А.А., Гара Н.Н., Назарова З.Д. .– М.: Просвещение, 2014. - 64 с.: ил.

2. Материально – технические средства.

- Аудиторная доска с магнитной поверхностью и набором приспособлений для крепления таблиц.
- Интерактивная доска
- Мультимедийный проектор
- Демонстрационные таблицы
- Компьютерная техника

3. Информационно - коммуникативные средства.

1. Электронное приложение к учебнику А.А. Плешакова «Окружающий мир.2 класс».

4. Информационные ресурсы

- <http://www.9151394.ru/> - Информационные и коммуникационные технологии в обучении
- <http://som.fio.ru/> - сетевое объединение методистов
- <http://www.ug.ru/> - «Учительская газета»
- <http://www.school.edu.ru/> - Российский образовательный портал
- <http://schools.techno.ru/> - образовательный сервер «Школы в Интернет»
- <http://www.1september.ru/> - газета «Первое сентября»
- <http://all.edu.ru/> - Все образование Интернета
- <http://suhin.narod.ru/zag1.htm/> - загадки-шутки в кроссвордах, занимательные задания в кроссвордах.
- <http://www.nachalka.com/> - Начальная школа - детям, родителям, учителя
- <http://viki.rdf.ru/> - Детские электронные презентации и клипы.

Цифровые образовательные ресурсы:

- <http://school-collection.edu.ru/> - Единая коллекция цифровых образовательных ресурсов
- http://www.openclass.ru/dig_resources - Открытый класс. Сетевые образовательные сообщества
- Компакт -диск Начальная школа. Русский язык. Демонстрационные таблицы. Издательство «Учитель».
- <http://fcior.edu.ru> — Федеральный центр информационно-образовательных ресурсов

КОНТРОЛЬНО-ИЗМЕРИТЕЛЬНЫЕ МАТЕРИАЛЫ

Промежуточная аттестация

Итоговый тест по окружающий мир за 2 класс.

1. Перечисли цвета Государственного флага Российской Федерации (сверху вниз).

Ответ: _____.

2. Определи, какое из созвездий не может быть в данной группе. Подчеркни его название.

Скорпион, лев, лебедь, рак, рыбы, козерог.

3. **Выбери** правильный ответ.

К внутренним органам относятся:

А) лёгкие, грудь, сердце, кишечник;


Б) желудок, голова, сердце, пищевод;

В) лёгкие, сердце, печень, желудок;

Г) печень, сердце, туловище, мозг.

4. **Как называются** части холма, которые обозначены на рисунке.

Запиши названия.



5. Прочитай внимательно. Что пропущено? **Дополни запись.**

Виды животных: звери, рыбы, земноводные, пресмыкающиеся, насекомые,

_____.

Запиши кратко главный признак этих животных.

Ответ: _____.

6. **Внимательно прочитай** примеры связей в окружающем мире.

Из земли прорастает росток, лошадь ест траву на лугу, созревает клубника в саду, дети купаются в море, доярка доит корову, над лугом идет дождь, белка грызет орех, пчела опыляет цветки.

Подчеркни только то, что относится к связям между живой и неживой природой.

7. Сделай выводы. Закончи высказывание.

Если на одном материке расположено две части света, то этот материк -

_____.

8. Какие виды растений изображены на рисунках? Подпиши названия видов.



9. Сделай вывод. Впиши пропущенные слова.

Мхов и лишайников больше на _____ стороне камней и деревьев.


Снег весной быстрее тает на склонах, обращенных к _____

10. Отметь правителя, который основал Санкт-Петербург.

А) Иван Грозный Б) Юрий Долгорукий В) Петр I

11. Узнай животное, которое занесено в Красную книгу по рисунку.

Запиши название в строке ответа.



Ответ: _____.

12. Что относится к семейным традициям, а что – к культуре общения в семье? **Соотнеси цифры с буквами. Запиши буквы в таблицу.**

- | | |
|-----------------------------|--|
| 1) семейные традиции | А) благодарить бабушку за вкусный обед |
| 2) культура общения в семье | Б) делать игрушки на новогоднюю елку своими руками |
| | В) помочь маме нести сумку из магазина |
| | Г) каждую весну вместе с папой вешать скворечник в парке |

Ответ: 1 _____; 2 _____.

13. **Внимательно прочитай** приведенный ниже список правил безопасности. Какие правила относятся к поведению на природе?

- А) осторожно обращаться с электроприборами
- Б) не играть со спичками и зажигалками
- В) не разжигать костер без взрослых

14. Укажи название этого знака.



Ответ: _____.

15. Подумай, какую пользу приносят человеку домашние животные.
Запиши ответ.

Ответ: _____
_____.